چگونه در بخش گفت‌وگوی زنده، یک نظرسنجی برگزار کنم؟

پشتیبانی آپارات ـ 06-03-2025 ـ شروع پخش زنده

به کمک قابلیت نظرسنجی در قسمت گفت‌وگوی زنده، شما می‌توانید بین کاربران حاضر در پخش زنده خود نظرسنجی برگزار کنید و متوجه شوید که رای اکثریت چیست.

Note

نکته مهم:

توجه داشته باشید که علاوه بر استریمر، مدیران گفت‌وگوی زنده هم می‌توانند به قابلیت نظرسنجی دسترسی داشته باشند. مثل همیشه، می‌توانید برای مدیریت دسترسی‌های مدیران خود به صفحه داشبورد پخش زنده و بخش تنظیمات گفت‌وگوی زنده و تب مدیران گفت‌وگوی زنده مراجعه کنید. در مقابل نام کاربری هریک از مدیران، آیکون ویرایش وجود دارد که به کمک آن می‌توانید در دسترسی‌های هر مدیر تغییراتی را اعمال کنید.

برای ایجاد و مدیریت نظرسنجی می‌توانید از طریق داشبورد شروع پخش زنده و تنظیمات گفت‌وگوی زنده و تب نظرسنجی و یا از طریق دستورات گفت‌وگو اقدام کنید.

برای شروع یک نظرسنجی از طریق دستورات متنی در گفت‌وگوی زنده، کافی است از این دستور استفاده کنید:

/poll

در پنل جدید، بین ۲ تا ۵ گزینه را به عنوان پاسخ می‌توانید وارد کنید.

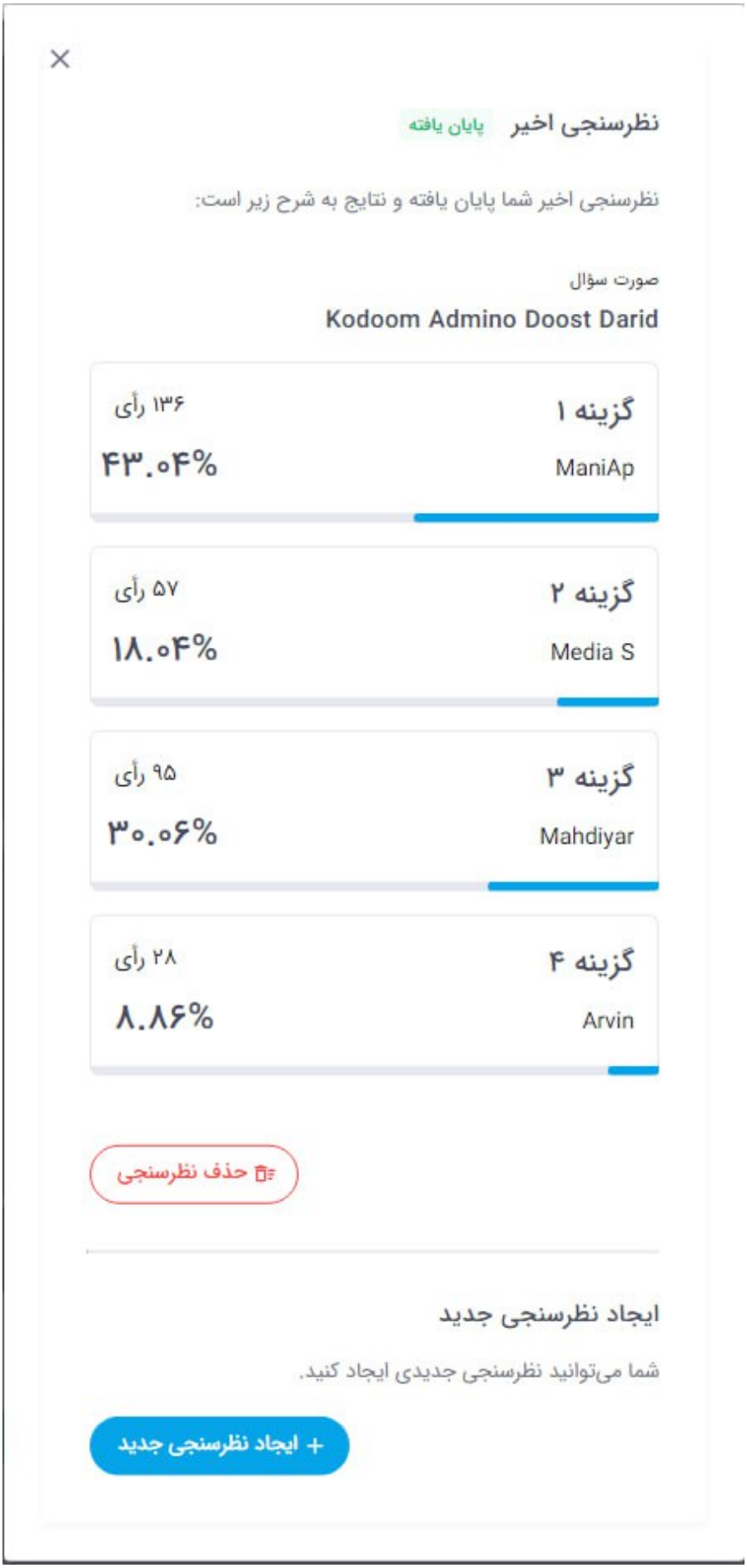

×

نظرسنجی اخیر پایان یافته

نظرسنجی اخیر شما پایان یافته و نتایج به شرح زیر است:

صورت سؤال

Kodoom Admino Doost Darid

گزینه ۱	۱۳۶ رأی
ManiAp	۴۳.۰۴%
گزینه ۲	۵۷ رأی
Media S	۱۸.۰۴%
گزینه ۳	۹۵ رأی
Mahdiyar	۳۰.۰۶%
گزینه ۴	۲۸ رأی
Arvin	۸.۸۶%

حذف نظرسنجی

ایجاد نظرسنجی جدید

شما می‌توانید نظرسنجی جدیدی ایجاد کنید.

+ ایجاد نظرسنجی جدید

مدت زمان اعتبار هر نظرسنجی هم بسته به انتخاب استریمر (یا مدیران گفت‌وگوی زنده) بین ۱ دقیقه تا ۱ روز است.

توجه داشته باشید که نظرسنجی در قسمت بالای بخش گفت‌وگوی زنده سنجاق خواهد شد. اگر پیامی را از قبل سنجاق کرده‌اید، نظرسنجی جایگزین آن می‌شود.

برای اتمام نظرسنجی، دو راه وجود دارد؛ پایان دادن به نظرسنجی یا حذف نظرسنجی.

برای پایان دادن به نظرسنجی باید از دستور زیر استفاده شود:

/endPoll

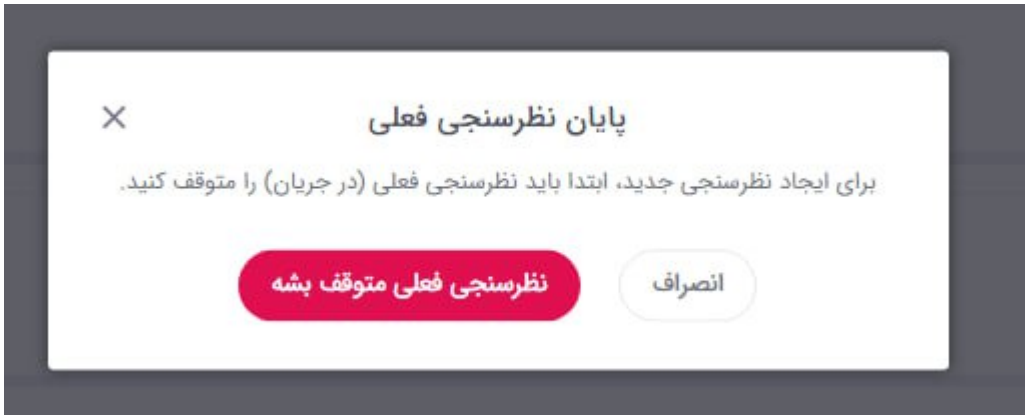

وقتی پایان نظرسنجی انتخاب شود، دیگر امکان رای دادن وجود نخواهد داشت و تا ۵ دقیقه نتیجه نظرسنجی قابل مشاهده خواهد بود.

استریمر و مدیران گفت‌وگوی زنده تا وقتی نظرسنجی جدیدی نسازند، به نتیجه نظرسنجی قبلی دسترسی خواهند داشت.

برای حذف نظرسنجی باید از دستور زیر استفاده کرد:

/deletePoll

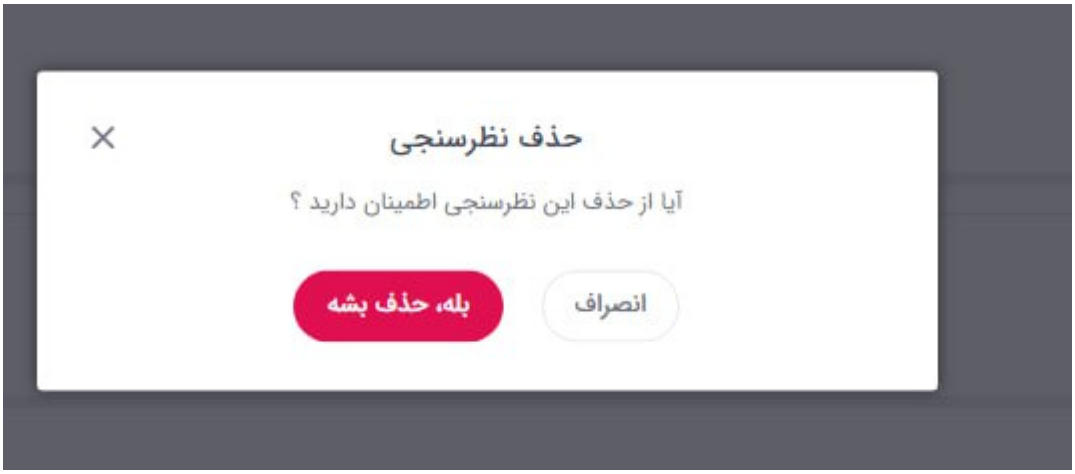

اگر از دستور حذف نظرسنجی استفاده شود، نظرسنجی برای همه حذف خواهد شد. نتیجه نظرسنجی نیز حذف خواهد شد و بالطبع دیگر امکان مشاهده آن وجود نخواهد داشت.

برای مشاهده نتایج نظرسنجی قبلی بعد از استفاده از دستور «پایان نظرسنجی»، استریمر و مدیران گفت‌وگوی زنده می‌توانند از دستور مربوط به ایجاد نظرسنجی جدید استفاده و گزینه «مشاهده نتایج» را انتخاب کنند.

اطلاعات بیشتر

برای ارتباط با **تیم پشتیبانی آپارات** و ارسال تیکت،اینجا کلیک کنید.

برای اطلاع از **قوانین پخش زنده آپارات**اینجا کلیک کنید.