

روبی چیست و چگونه از آن استفاده کنم؟

پشتیبانی آپارات - 31-08-2024 - موارد مرتبط با گیم استریم

روبی بهترین ابزار برای حمایت از استریم‌های آپارات است. با خرید بسته‌های روبی، شما می‌توانید از استیکرهای متحرکی در قسمت گفت‌وگوی زنده استفاده کنید که برای مدتی در بالای قسمت گفت‌وگوی زنده سنجاق خواهند شد. شما می‌توانید همراه این استیکرهای متحرک، یک پیام نیز برای استریم مورد علاقه خود ارسال کنید. شما می‌توانید با خرید بسته‌های روبی، در هر لحظه از استریم خود حمایت کنید. دیگر نیازی نیست تا برای حمایت مالی استریم، به صفحه پرداخت دونیت بروید و خیلی سریع می‌توانید از طریق قسمت گفت‌وگوی زنده، برای او یک استیکر متحرک و یک پیام ارسال کنید که حمایت مالی نیز برای استریم به همراه دارد.

ارزش این استیکرهای متحرک با یکدیگر متفاوت است و برای ارسال هر کدام، به مقدار متفاوتی روبی نیاز است. در کل، استیکرهای متحرک شش سطح مختلف دارند و هر کدام بر اساس سطح، مقدار خاصی روبی به استریم می‌دهند. مدت زمان سنجاق شدن این پیام‌ها در بالای قسمت گفت‌وگوی زنده هم به سطح استیکر متحرک آن‌ها بستگی دارد.

- توجه داشته باشید که لیدربرد درج شده در بالای قسمت گفت‌وگوی زنده برای نشان دادن کاربران که بیشترین روبی را به استریم اهدا کرده‌اند، بر اساس روبی‌های اهدایی از ۳۰ روز قبل تا همان لحظه محاسبه شده است.

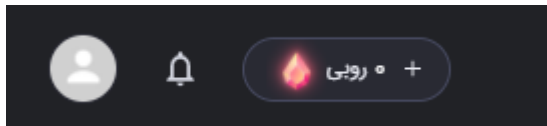
امکان استفاده از روبی تنها در پخش زنده استریم‌های سطح **پلاس**، **طلایی** و **الماس** امکان پذیر است.

لازم به ذکر است که استریم‌ها از روبی‌های دریافت شده درآمدزایی دارند و هر ماه به تعداد روبی‌هایی که دریافت کرده‌اند، صاحب درآمد می‌شوند. استریم‌های پلاس از هر روبی دریافت شده 200 تومان، استریم‌های طلایی از هر روبی دریافت شده 250 تومان و استریم‌های سطح الماس از هر روبی دریافت شده 300 تومان درآمد کسب خواهند کرد. بنابراین، به‌طور مثال اگر یک استیکر متحرک که ۱۷۰ روبی ارزش دارد را برای یک استریم سطح پلاس ارسال کنید، او 34000 تومان درآمدزایی خواهد داشت، اگر برای یک استریم سطح طلایی ارسال کنید، او 42500 تومان درآمدزایی خواهد داشت و اگر برای یک استریم سطح الماس همین استیکر متحرک را ارسال کنید، درآمد او 51000 تومان خواهد بود.

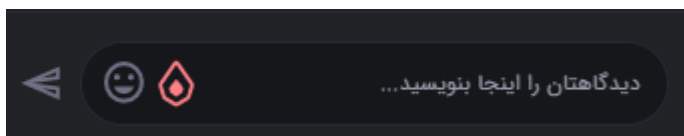
در بالای قسمت گفت‌وگوی زنده صفحه هر استریم یک تابلوی امتیازت (Leaderboard) نیز قرار گرفته که به صورت هفتگی است و نام سه نفری که بیشترین روبی را به آن استریم هدیه داده در آن قسمت قرار می‌گیرد. به

این ترتیب، میان کاربران نیز انگیزه‌ای مضاعف برای اهدای روبی به استریمرها به وجود می‌آید.

برای خرید بسته‌های روبی، لازم است به حساب کاربری خود در آپارات وارد شوید. با ورود به صفحه پخش زنده، استریمر مورد علاقه خود از منوی بالا سمت چپ، می‌توانید تعداد روبی‌های موجود در کیف پول خود را مشاهده نموده و برای خرید روبی بر روی آن کلیک کنید.



راه دیگر برای خرید روبی، کلیک روی آیکن روبی در قسمت گفت‌وگوی زنده است. پس از این کار، در منوی جدیدی که برای شما باز می‌شود می‌توانید از گزینه خرید استفاده کنید و بسته روبی مورد نظر خود را بخرید.












با انتخاب بسته مورد دلخواه خود، پس از پرداخت از طریق درگاه بانکی، کیف پول مجازی شما، به تعداد روبی‌های خریداری شده، شارژ خواهد شد.



برای استفاده از روبی نیز کافی است در قسمت گفت‌وگوی زنده، روی آیکن روبی کلیک کنید و استیکر متحرک مورد نظر خود را انتخاب کنید. سپس، پیام خود را وارد می‌کنید و استیکر را ارسال می‌کنید.

✕

برای تشویق و حمایت از استریمر مورد علاقه‌تان، کفایت یکی از استیکرهای زیر را انتخاب کنید. سپس به تعداد روبی درج شده بر روی استیکر انتخابی، به این استریمر روبی اهدا خواهد شد.

 <p>۳۰ روبی</p>	 <p>۳۰ روبی</p>	 <p>۳۰ روبی</p>
 <p>۳۰ روبی</p>	 <p>۳۰ روبی</p>	 <p>۳۰ روبی</p>
 <p></p>	 <p></p>	 <p></p>

خرید +

موجودی روبی: 🔥

استریمر می‌تواند پیام ارسال شده همراه با روبی را حذف کند. همچنین، این امکان وجود دارد تا از طریق قسمت تنظیمات گفت‌وگوی زنده، به مدیران گفت‌وگوی زنده نیز دسترسی حذف متن پیام روبی داده شود.